

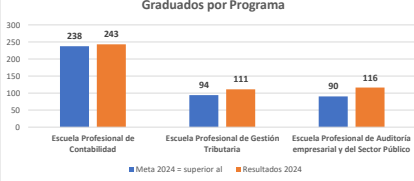
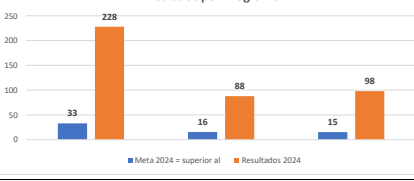
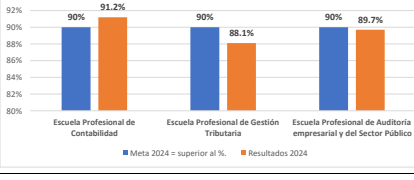



Tabla 7.1 - Norma nº 7 - Rendimiento de los alumnos			
Utilice esta tabla para facilitar los datos de la norma 7			
	Enlace Web: https://contabilidad.unmsm.edu.pe/wp-content/uploads/2025/01/Estandar-7-tabla-2024.pdf		
Logros de los estudiantes	La tabla presenta información sobre las metas y resultados por Programas de las Escuelas Profesionales de la Facultad de Ciencias Contables. Escuelas Profesionales de la Facultad de Ciencias Contables: Escuela Profesional de Contabilidad Escuela Profesional de Gestión Tributaria Escuela Profesional de Auditoría Empresarial y del Sector Público Se presenta información sobre: Egresados Graduados Titulados Índice de rendimiento del estudiante Tasa de estudiantes de pregrado que participan en Programas de Movilidad Nacional o Internacional Otros		
Se informa sobre los objetivos académicos por Programa de las Escuelas Profesionales de la Facultad de Ciencias Contables			
Egresados por programa	Meta 2024 = superior al	Resultados 2024	Gráficos
Escuela Profesional de Contabilidad	238	197	
Escuela Profesional de Gestión Tributaria	94	86	
Escuela Profesional de Auditoría empresarial y del Sector Público	90	111	
Otros logros de los estudiantes			
Porcentaje de Egresados que culminan en el tiempo del programa de estudios	Meta 2024 = superior al %.	Resultados 2024	Gráficos
Escuela Profesional de Contabilidad	60.00%	62.94%	
Escuela Profesional de Gestión Tributaria	60.00%	55.81%	
Escuela Profesional de Auditoría empresarial y del Sector Público	60.00%	61.26%	
Graduados por Programa (Grado de Bachiller)	Meta 2024 = superior al	Resultados 2024	
Escuela Profesional de Contabilidad	238	243	
Escuela Profesional de Gestión Tributaria	94	111	
Escuela Profesional de Auditoría empresarial y del Sector Público	90	116	
Titulados por Programa	Meta 2024 = superior al	Resultados 2024	
Escuela Profesional de Contabilidad	33	228	
Escuela Profesional de Gestión Tributaria	16	88	
Escuela Profesional de Auditoría empresarial y del Sector Público	15	98	
Índice de rendimiento del estudiante	Meta 2024 = superior al %.	Resultados 2024	
Escuela Profesional de Contabilidad	90%	91.2%	
Escuela Profesional de Gestión Tributaria	90%	88.1%	
Escuela Profesional de Auditoría empresarial y del Sector Público	90%	89.7%	
Tasa de estudiantes de pregrado que participan en Programas de Movilidad Nacional e Internacional	Meta 2024 = superior al	Resultados 2024	
Escuela Profesional de Contabilidad	3.30	0.65	
Escuela Profesional de Gestión Tributaria	3.30	7.63	
Escuela Profesional de Auditoría empresarial y del Sector Público	3.30	3.00	