

**Tabla 7.1 - Norma nº 7 - Rendimiento de los alumnos**

**Utilice esta tabla para facilitar los datos de la norma 7**

Enlace Web: <https://contabilidad.unmsm.edu.pe/wp-content/uploads/2025/01/Estandar-7-tabla-2021-2024.pdf>

Logros de los estudiantes	La tabla presenta información sobre las metas y resultados por Programas de las Escuelas Profesionales de la Facultad de Ciencias Contables.
---------------------------	--

**Escuelas Profesionales de la Facultad de Ciencias Contables:**  
**Escuela Profesional de Contabilidad**  
**Escuela Profesional de Gestión Tributaria**  
**Escuela Profesional de Auditoría Empresarial y del Sector Público**

**Se presenta información sobre:**

Egresados  
Graduados  
Titulados  
Índice de rendimiento del estudiante  
Tasa de estudiantes de pregrado que  
Otros

**Se informa sobre los objetivos académicos por Programa de las Escuelas Profesionales de la Facultad de Ciencias Contables**

Meta 2021 =	Resultados 2021	Meta 2022 =	Resultados 2022	Meta 2023 =	Resultados 2023	Meta 2024 =	Resultados 2024
-------------	-----------------	-------------	-----------------	-------------	-----------------	-------------	-----------------

Escuela Profesional de Contabilidad

superior al		superior al		superior al		superior al	

Escuela Profesional de Gestión Tributaria

--	--	--	--	--	--	--	--

**Escuela Profesional de Auditoría  
empresarial y del Sector Público**

107	108	109	110	111	12	13	114

### Otros logros de los estudiantes


Porcentaje de Egresados que culminan en el tiempo del Programa de estudios
100%

Meta 2021 = superior al %.	Resultados 2021	Meta 2022 = superior al %.	Resultados 2022	Meta 2023 = superior al %.	Resultados 2023	Meta 2024 = superior al %.	Resultados 2024
----------------------------	-----------------	----------------------------	-----------------	----------------------------	-----------------	----------------------------	-----------------

Escuela Profesional de Contabilidad

61.60%	60.80%	64.00%	44.40%	65.80%	52.30%	60.00%	62.94%
--------	--------	--------	--------	--------	--------	--------	--------

Escuela Profesional de Gestión Tributaria

61.60%	61.80%	64.00%	48.30%	65.80%	40.80%	60.00%	55.81%
--------	--------	--------	--------	--------	--------	--------	--------

**Escuela Profesional de Auditoría  
empresarial y del Sector Público**

61.60%	73.80%	64.00%	62.00%	65.80%	51.70%	60.00%	61.26%
--------	--------	--------	--------	--------	--------	--------	--------

<p><b>Graduados por Programa (Grado de Bachiller)</b></p>
---

Meta 2021 = superior al	Resultados 2021	Meta 2022 = superior al	Resultados 2022	Meta 2023 = superior al	Resultados 2023	Meta 2024 = superior al	Resultados 2024
-------------------------	-----------------	-------------------------	-----------------	-------------------------	-----------------	-------------------------	-----------------

Escuela Profesional de Contabilidad

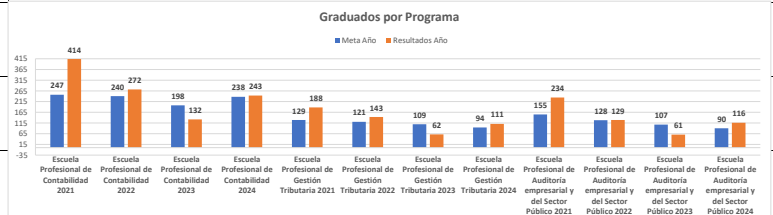
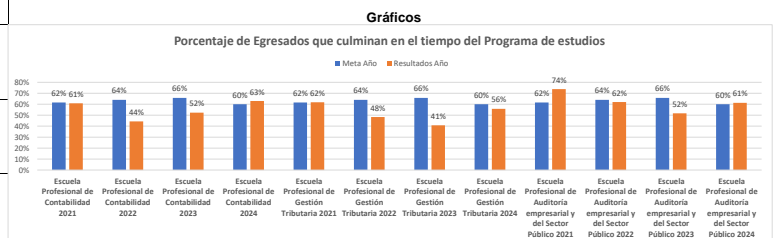
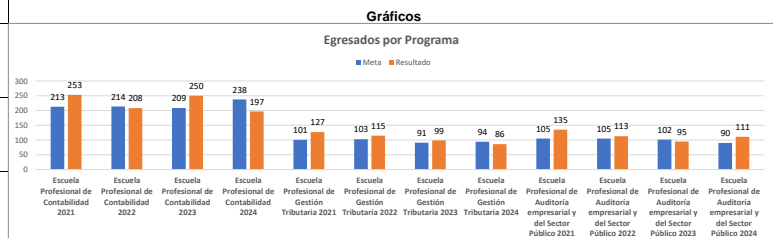
247	414	240	272	108	132	238	243
-----	-----	-----	-----	-----	-----	-----	-----

**Escuela Profesional de Gestión Tributaria**

129	188	121	143	109	62	94	111
-----	-----	-----	-----	-----	----	----	-----

**Escuela Profesional de Auditoría  
empresarial y del Sector Público**

155	234	128	129	107	61	90	116
-----	-----	-----	-----	-----	----	----	-----



**Tabla 7.1 - Norma nº 7 - Rendimiento de los alumnos**

Titulados por Programa	Meta 2021 = superior al	Resultados 2021	Meta 2022 = superior al	Resultados 2022	Meta 2023 = superior al	Resultados 2023	Meta 2024 = superior al	Resultados 2024
Escuela Profesional de Contabilidad	39	190	104	260	68	56	33	228
Escuela Profesional de Gestión Tributaria	16	68	47	138	36	25	16	88
Escuela Profesional de Auditoría empresarial y del Sector Público	16	79	59	120	32	39	15	98
Índice de rendimiento del estudiante	Meta 2021 = superior al %	Resultados 2021	Meta 2022 = superior al %	Resultados 2022	Meta 2023 = superior al %	Resultados 2023	Meta 2024 = superior al %	Resultados 2024
Escuela Profesional de Contabilidad	90%	95.7%	90%	91.8%	90.0%	91.0%	90.0%	91.2%
Escuela Profesional de Gestión Tributaria	90%	93.9%	90%	91.6%	90.0%	90.9%	90.0%	88.1%
Escuela Profesional de Auditoría empresarial y del Sector Público	90%	95.8%	90.0%	90.1%	90.0%	90.1%	90.0%	89.7%
Tasa de estudiantes de pregrado que participan en Programas de Movilidad Nacional e Internacional	Meta 2021 = superior al	Resultados 2021	Meta 2022 = superior al	Resultados 2022	Meta 2023 = superior al	Resultados 2023	Meta 2024 = superior al	Resultados 2024
Escuela Profesional de Contabilidad	3.60	20.80	4.10	2.80	4.10	26.30	3.30	0.65
Escuela Profesional de Gestión Tributaria	3.60	15.40	4.10	6.70	4.10	21.30	3.30	7.63
Escuela Profesional de Auditoría empresarial y del Sector Público	3.60	31.60	4.10	13.80	4.10	48.70	3.30	3.00