

Facultad de Ciencias Contables
Número de estudiantes matriculados 2025



3342 Estudiantes

Carrera	Matriculados promedio
Auditoría empresarial y del Sector Público	674
Contabilidad	1614
Criminalística Financiera Forense	87
Gestión Tributaria	651
Presupuesto Y Finanzas Públicas	318
Total general	3342

Fuente: Unidad de Matrícula, Registros Académicos, Grados y Títulos - FCC
Elaborado por la Oficina de Calidad Académica y Acreditación-FCC

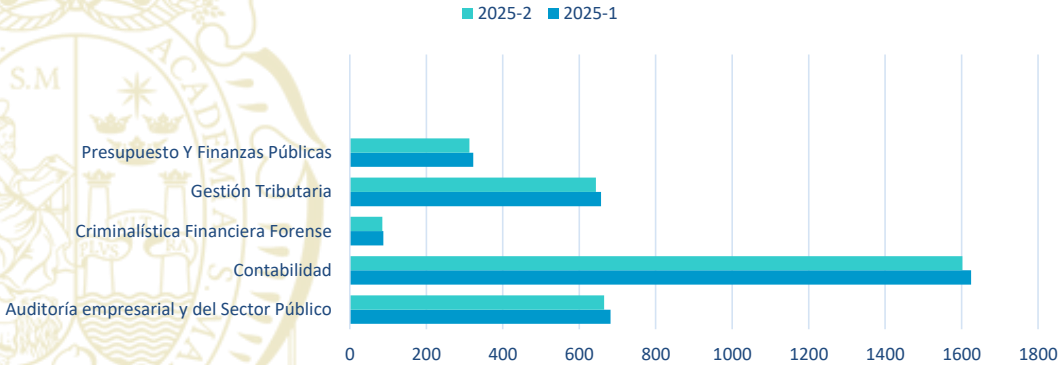
Carrera	Matriculados 2025-1
Auditoría empresarial y del Sector Público	682
Contabilidad	1625
Criminalística Financiera Forense	88
Gestión Tributaria	657
Presupuesto Y Finanzas Públicas	323
Total general	3375

Fuente: Unidad de Matrícula, Registros Académicos, Grados y Títulos
Elaborado por la Oficina de Calidad Académica y Acreditación-FCC

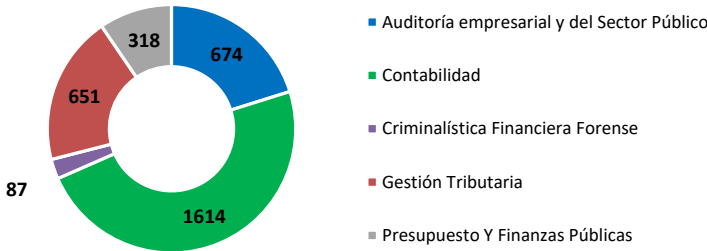
Carreras	Matriculados 2025-2
Auditoría empresarial y del Sector Público	665
Contabilidad	1602
Criminalística Financiera Forense	85
Gestión Tributaria	644
Presupuesto y Finanzas Públicas	313
Total general	3309

Fuente: Unidad de Matrícula, Registros Académicos, Grados y Títulos -FCC
Elaborado por la Oficina de Calidad Académica y Acreditación-FCC

Número de Estudiantes matriculados por semestre académico



Número de Estudiantes matriculados por Escuela Profesional



Facultad de Ciencias Contables
Número de estudiantes Egresados 2025-1

Tabla de egresados del 2025-1

Carreras	Cantidad de egresados
Auditoría Empresarial y del Sector Público	23
Contabilidad	96
Gestión Tributaria	35
Total general	154

Fuente: Unidad de Matrícula, Registros Académicos, Grados y
Títulos - FCC / Dirección de Escuelas Profesionales
Elaborado por la Oficina de Calidad Académica y Acreditación-FCC

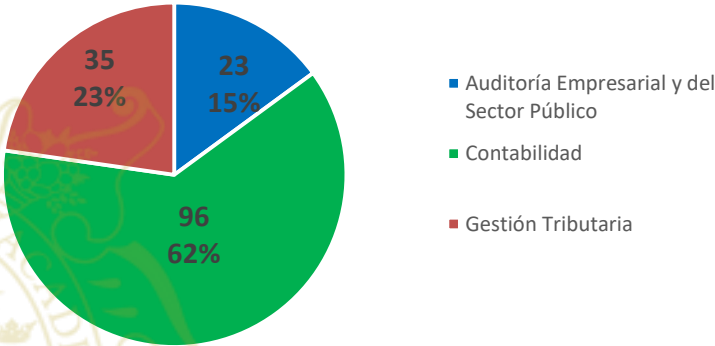
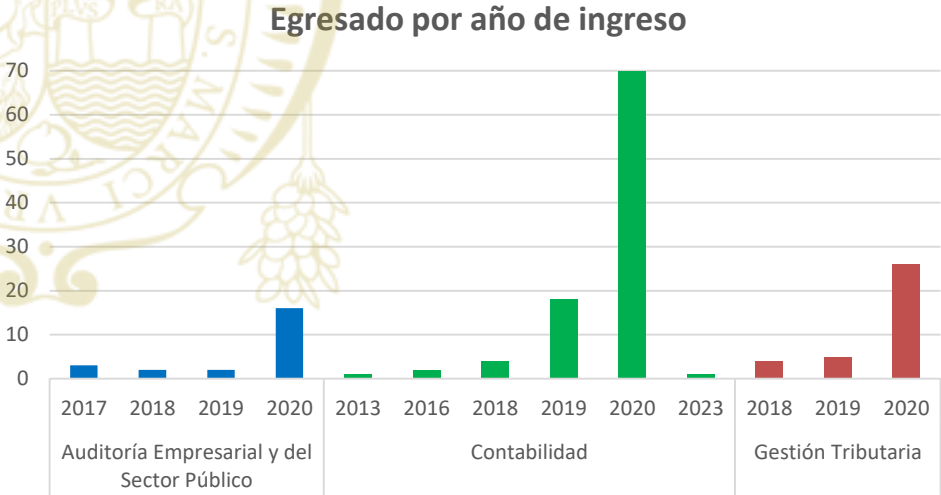


Tabla de egresados del 2025-1 por año de ingreso	
Carreras	Cantidad de Egresados
Auditoría Empresarial y del Sector Público	23
2017	3
2018	2
2019	2
2020	16
Contabilidad	96
2013	1
2016	2
2018	4
2019	18
2020	70
2023	1
Gestión Tributaria	35
2018	4
2019	5
2020	26
Total general	154

Fuente: Unidad de Matrícula, Registros Académicos, Grados y
Elaborado por la Oficina de Calidad Académica y Acreditación-FCC

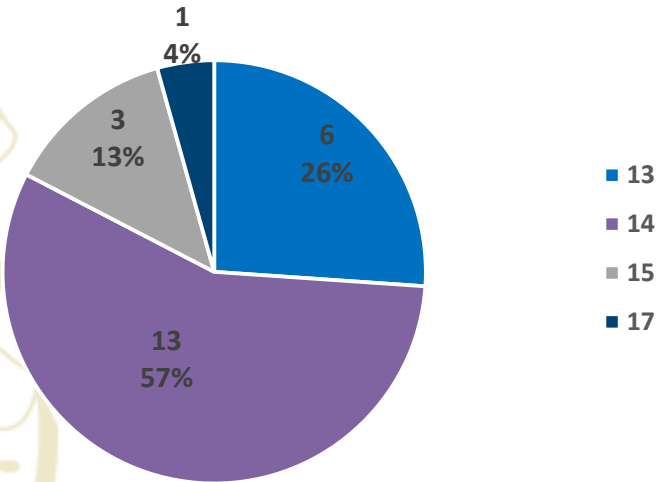


Facultad de Ciencias Contables
Número de estudiantes Egresados 2025-1

Egresados por Promedio Ponderado de Auditoría Empresarial y del Sector Público

Carrera	Auditoría Empresarial y del Sector Público
Egresados por promedio ponderado	Cuenta de egresado
13	6
14	13
15	3
17	1
Total general	23

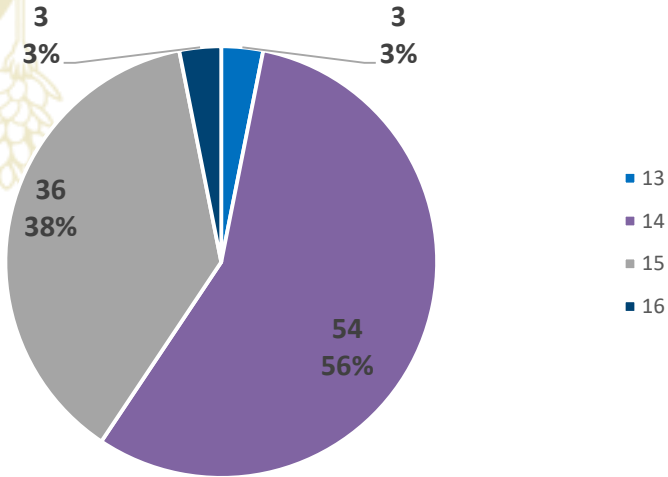
Fuente: Unidad de Matrícula, Registros Académicos, Grados y
Títulos - FCC / Dirección de Escuelas Profesionales
Elaborado por la Oficina de Calidad Académica y Acreditación-FCC



Egresados por Promedio Ponderado de Contabilidad

Carrera	Contabilidad
Egresados por promedio ponderado	Cuenta de egresado
13	3
14	54
15	36
16	3
Total general	96

Fuente: Unidad de Matrícula, Registros Académicos, Grados y
Títulos - FCC / Dirección de Escuelas Profesionales
Elaborado por la Oficina de Calidad Académica y Acreditación-FCC



Facultad de Ciencias Contables

Número de estudiantes Egresados 2025-1

Egresados por Promedio Ponderado de Gestión Tributaria

Carrera	Gestión Tributaria
Egresados por promedio ponderado	Cuenta de egresado
13	1
14	24
15	8
16	2
Total general	35

*Fuente: Unidad de Matrícula, Registros Académicos, Grados y
Títulos - FCC / Dirección de Escuelas Profesionales
Elaborado por la Oficina de Calidad Académica y Acreditación-FCC*

